

# Beckenrandsteine Aquitaine

GROßE  
AUSWAHL  
AN  
RADIEN!

Eintauchen, abschalten, sich wohlfühlen –  
Verleihen Sie Ihrem Pool den perfekten Rahmen.

Vom Minipool bis zur großzügig angelegten Wellnessanlage – ob rund, oval, rechteckig oder mehr – alles möglich mit einer **großen Auswahl an Radienelementen** sowie weiteren Elementen. Eine ganzheitliche Gestaltung des gesamten Poolbereichs gelingt mit den **passenden Terrassenplatten**.



**HORNBACH**

Es gibt immer was zu tun.



Mit dem modernen CAD-Gestaltungsservice bietet Ihnen WESERWABEN® die kostenlose Visualisierung Ihres Projektes mit hilfreichen Informationen zum späteren Aufbau an.

# Beckenrandsteine

## Verlegen, Verfugen und Pflegen

**Allgemeine Hinweise:** Diese Verlege- und Verfugungsanleitung gilt für das Verlegen und Verfugen nicht befahrener und nicht ständig mit Wasser beaufschlagter bzw. im direkten Wasserkontakt stehende (z.B. Überlauf hinter den Elementen) WESERWABEN®-Beckenrandsteine der Serien Margo, Aquitaine und Bergerac. Die hellen WESERWABEN®-Beckenrandsteine werden aus Weißzement und die dunklen Beckenrandsteine aus Grauzement mit natürlichen Zuschlagstoffen in einem besonderen Produktionsverfahren (Wetcast) hergestellt. Dieses Verfahren sorgt für eine unverwechselbare Optik mit einer gleichbleibenden hohen Qualität. Geringfügige Farbabweichungen zwischen den einzelnen Elementen können jedoch auftreten. Für ein harmonisches Verlegebild empfehlen wir, den Inhalt mehrerer Paletten gleichzeitig zu verwenden und bei der Verlegung zu mischen.

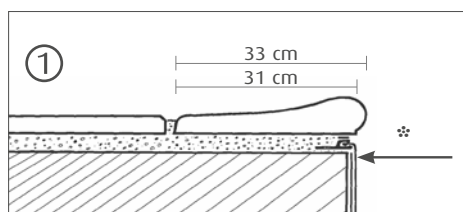
Prüfen Sie beim Eingang der Ware bzw. vor deren Verlegung den einwandfreien Zustand und die Beschaffenheit der Produkte. Reklamationen hinsichtlich bereits verlegter oder eingebauter Ware können nicht anerkannt werden.

**Verlegung der WESERWABEN®-Beckenrandsteine Margo, Aquitaine und Bergerac:** Die Beckenrandsteine werden auf Betonuntergründen verlegt, deren Auflagefläche breit genug sein muss, um jegliches „Kippeln“ auszuschließen. Vor dem Verlegen der Elemente muss der Betonuntergrund ausreichend erhärtet und die wesentlichen Schwindungen abgeschlossen sein. Dies ist in der Regel ca. 1 Monat nach dem Erstellen des Untergrundes der Fall. Nach entsprechender Erhärtung des Betons werden die unterseitig angefeuchteten WESERWABEN®-Beckenrandsteine auf einem ca. 3 cm dicken, erdfeuchten Mörtelbett (ca. 250 kg Zement/1m<sup>3</sup> Sand, Typ 0/5) mit ca. 2% (= ca. 2 cm/m) Gefälle zum außen angrenzenden Belag verlegt. Dabei ist das Mörtelbett noch mit einem geeigneten, kunststoffmodifizierten Flexkleber (als sogenannte Haftbrücke) abzupudern. Dies bewirkt eine stärkere Verbindung der WESERWABEN®-Beckenrandsteine mit dem Mörtelbett.

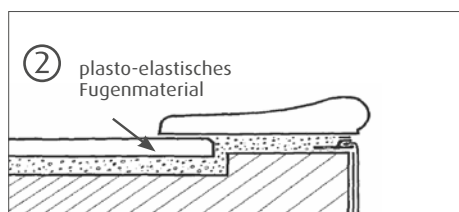
Alternativ zum Mörtelbett können die Beckenrandsteine auch im „Klebeverfahren“ mittels geeigneter, kunststoffmodifizierter Mittelbett-Flexkleber verlegt werden. Dabei sind die Verarbeitungsrichtlinien des Kleberherstellers zu berücksichtigen und einzuhalten. Eine mittlere Bettungsdichte von ca. 10 bis 15 mm ist jedoch einzuplanen, falls der Untergrund größere Unebenheiten aufweisen sollte.

Da baustellenseitig erforderliche Schnitte nicht ausgeschlossen werden können, wird empfohlen, die Einfassungen zunächst lose auf dem Beckenrand zu verlegen, um die jeweils günstigste Stelle für einen Schnitt zu ermitteln. Die Verlegung der Einfassung sollte generell vor der Verlegung des angrenzenden Belags erfolgen.

**Verfugung der WESERWABEN®-Beckenrandsteine Margo, Aquitaine und Bergerac:** Im Zuge der Verlegung sind zwischen den Elementen entsprechende Fugen mit ca. 10 mm Breite einzuplanen und anzulegen. Die Fugen sollten frühestens 24 Stunden nach der Verlegung mit geeignetem, den Anforderungen entsprechendem Fugenfüllmaterial verfüllt/verfugt werden. Hier können neben dem eigens auf den Farbton (helle Farben) der Elemente abgestimmten, auch plasto-elastische Fugenfüllmaterialien oder andere, handelsübliche, dem Anwendungszweck entsprechende Mörtel zur Anwendung kommen (siehe Abbildung 1 und 2). Die Fugenfüllung erfolgt mittels Fugenkelle, Spachtel oder Spritze (je nach Material). Eine „knirsche“, also fugenlose Verlegung oder aber das Verfüllen der Fugen durch Einschlämmen ist nicht zulässig. Schäden, die durch diese Ursachen auftreten, können als Reklamationsgrund nicht anerkannt werden. Zu angrenzenden Bauteilen sind entsprechende Dehnfugen mit ca. 10 mm Breite anzulegen und je nach Anforderung zu verfüllen.



Das Einfassungselement wird an den angrenzenden Belag angelegt.



Das Einfassungselement wird auf dem angrenzenden Belag verlegt.

\* Die Gesamttiefe/-breite der Elemente beträgt 33cm. Abzüglich der 2cm für die Vorderkantenwölbung verbleibt ein Maß von 31cm für die Unterseite, wobei deren Vorderkante identisch mit dem Fertigmaß der „Pool-Innenwandfläche“ ist.

### Daraus folgt:

Fertigmaß/-radius „Pool-Innenwandfläche“ = „Maß“-Vorgabe für Einfassungselemente (vgl. zur Verfügung stehende Radien).

**Beispiel:** Bei einem Durchmesser des Pools von 500 cm

(Fertigradius „Pool-Innenwandfläche“ = 250 cm) sind die Einfassungselemente „Innenrundung R 250“ erforderlich.

**Reinigung und Pflege Margo, Aquitaine und Bergerac:** Nach der Verlegung und Verfugung ist eine Imprägnierung der WESERWABEN®-Beckenrandsteine ratsam.

Diese lässt die Elemente länger frisch aussehen, schützt vor Verschmutzungen und erleichtert die regelmäßige Reinigung und Pflege – denn ganz ohne geht es leider nicht. WESERWABEN® bietet hierfür eine Spezial-Imprägnierung an, die Sie über Ihren Fachhändler beziehen können. Alternativ können auch geeignete, handelsübliche Produkte verwendet werden, wobei in jedem Fall die Herstellerangaben beachtet werden müssen.

Die Imprägnierung (auf wässriger Basis) wird auf die trockenen, staubfreien Elemente gemäß Verarbeitungsrichtlinien im Roll- oder Spritzverfahren aufgebracht. Je nach Beanspruchung und Witterung kann eine Nachimprägnierung im Abstand von etwa 2 bis 3 Jahren erforderlich sein..

Die intervallmäßige Reinigung sollte mit neutralen bis schwach alkalischen, handelsüblichen Reinigern erfolgen. Säurehaltige Reiniger sind zu vermeiden. Sie können sich negativ auf die Imprägnierung und die Oberfläche der Elemente auswirken. Hochdruckreiniger dürfen bei der Reinigung der Elemente nicht eingesetzt werden, da hierdurch die Oberfläche des Belags angegriffen werden kann. Stattdessen empfiehlt es sich, die WESERWABEN®-Beckenrandsteine unter Einsatz der genannten Reiniger manuell zu „scrubben“ und anschließend mit einem weichen Wasserstrahl (wenig Druck) abzusputzen. Die Herstellerangaben sind zu beachten.

Weitere wichtige Informationen zu Verlegemöglichkeiten der Anschlussplatten und deren „Verfugung“ und „Reinigung und Pflege“ erhalten Sie im WESERWABEN® Katalog oder unter [www.weserwaben.de](http://www.weserwaben.de).

Weitere wichtige Infos erhalten Sie auf [www.weserwaben.de](http://www.weserwaben.de)





### Aquitaine Flach

<b>Element, gerade</b>	49,5 x 31,0 x 3,2 cm	Art. 5853847
<b>Element, Innenwinkel</b>	49,5 x 31,0 x 3,2 cm	Art. 5853848
<b>Element, Innenrundung</b>	R100: 50,0 x 31,0 x 3,2 cm	Art. 5853849
<b>Element, Innenrundung</b>	R120: 50,0 x 31,0 x 3,2 cm	Art. 5853850
<b>Element, Innenrundung</b>	R150: 48,0 x 31,0 x 3,2 cm	Art. 5853851
<b>Element, Innenrundung</b>	R160: 49,0 x 31,0 x 3,2 cm	Art. 6534440
<b>Element, Innenrundung</b>	R175: 50,0 x 31,0 x 3,2 cm	Art. 5853852
<b>Element, Innenrundung</b>	R200: 50,0 x 31,0 x 3,2 cm	Art. 5853853
<b>Element, Innenrundung</b>	R208: 50,0 x 31,0 x 3,2 cm	Art. 10074054
<b>Element, Innenrundung</b>	R250: 50,0 x 31,0 x 3,2 cm	Art. 5853854
<b>Element, Innenrundung</b>	R300: 50,0 x 31,0 x 3,2 cm	Art. 10074065
<b>Element, Innenrundung</b>	R350: 50,0 x 31,0 x 3,2 cm	Art. 10074066
<b>Element, römische Treppe</b> (rechts und links)	35,0 x 35,0 x 3,2 cm	Art. 5853855, 5853856



Element  
Innenwinkel, flach

Element  
Innenrundung,  
flach

Element röm. Treppe, flach

Element  
Innenwinkel, gewölbt

Element  
gerade, gewölbt

Anschlussplatte

### Aquitaine gewölbt

<b>Element, gerade</b>	49,5 x 33,0 x 3,2-6,5 cm	Art. 8781188
<b>Element, Innenwinkel</b>	49,5 x 33,0 x 3,2-6,5 cm	Art. 8781189
<b>Element, Innenrundung</b>	R100: 45,0 x 33,0 x 3,2-6,5 cm	Art. 8781190
<b>Element, Innenrundung</b>	R122: 47,0 x 33,0 x 3,2-6,5 cm	Art. 8781191
<b>Element, Innenrundung</b>	R150: 49,0 x 33,0 x 3,2-6,5 cm	Art. 8781192
<b>Element, Innenrundung</b>	R160: 49,0 x 33,0 x 3,2-6,5 cm	Art. 8781193
<b>Element, Innenrundung</b>	R175: 49,0 x 33,0 x 3,2-6,5 cm	Art. 8781194
<b>Element, Innenrundung</b>	R200: 50,0 x 33,0 x 3,2-6,5 cm	Art. 8781195
<b>Element, Innenrundung</b>	R225: 50,0 x 33,0 x 3,2-6,5 cm	Art. 8781196
<b>Element, Innenrundung</b>	R250: 50,0 x 33,0 x 3,2-6,5 cm	Art. 8781197
<b>Element, römische Treppe</b> (rechts und links)	47,0 x 33,0 x 3,2-6,5 cm	Art. 8781198, 8781199
<b>Anschlussplatte</b>	49,5 x 49,5 x 3,2 cm	Art. 8781187

## Aquitaine



Die in Betonweiß strahlenden Aquitaine-Elemente erinnern an feinen Granitstein. Sie wirken mit einladender Eleganz auf den Betrachter und verleihen jedem Garten eine besondere Ästhetik. Mit den passenden Anschlussplatten im Format 50 x 50 cm wird auch der umgebene Liegebereich harmonisch in das Gesamtbild integriert.

WESER Bauelemente-Werk GmbH

Alte Todenmanner Straße 39 · D-31737 Rinteln  
Tel. +49(0)5751 9604-0 · Fax +49(0)5751 9604-42

info@weserwaben.de · www.weserwaben.de

# WESERWABEN®


immer einen Stein voraus

## Unsere Steine bringen Ihren Pool in Form


Poolformen von rund bis eckig – Alles ist möglich




Ganz gleich wohin der Trend geht – zu puristischen Formen oder zu phantasievollen Freiformlösungen mit oder ohne Rundungen, die Beckenrandsteine von WESERWABEN® lassen nahezu alle Gestaltungswünsche zu. Dafür gibt es die Steine in einer Vielzahl von Radien. Auch Elemente zur Bildung einer „Römischen Treppe“ für komfortable Ein- und Ausstiege ins Becken gehören zu diesem vielseitigen Sortiment.




Pool rund



Pool achtförmig



Pool ovalförmig



Pool rechteckig



Pool mit römischer Treppe

## Unser CAD-Zeichnungsservice

Sie erstellen die Skizze, wir machen das Angebot – kostenlos!

WESERWABEN® bietet Ihnen mit dem modernen CAD-Zeichnungsservice die kostenlose Visualisierung Ihres Projektes mit hilfreichen Informationen zum späteren Aufbau an.

Über einen Hornbach-Baumarkt in Ihrer Nähe bekommen Sie die Unterlagen inklusive einem detaillierten Angebot automatisch zugeschickt und erhalten damit gleichzeitig die entsprechenden Stücklisten für eine optimale Planung und Materialbeschaffung.

Noch Fragen? Rufen Sie an oder schreiben Sie uns!  
Tel. +49(0)5751 9604-46 · Fax +49(0)5751 9604-42  
verkauf@weserwaben.de



So einfach geht's:



**Kunde** erstellt eine Handskizze mit den folgenden Angaben: Länge, Höhe, System, Oberfläche, Farbe ...  
Dann noch: Namen, Postanschrift, Telefonnummer für evtl. Rückfragen sowie Ihren Hornbach-Baumarkt.



**Kunde** sendet die Skizze und die Informationen aus Punkt 1 bitte zu uns: per Post: WESER Bauelemente-Werk GmbH, PF 1740, 31727 Rinteln per Fax: +49 (0) 5751 9604 - 42 per E-Mail: verkauf@weserwaben.de



**WESERWABEN®** erstellt aus Ihren Angaben eine CAD-Zeichnung und Stücklisten



**WESERWABEN®** sendet das detaillierte Angebot an Ihren Hornbach-Baumarkt, der es an Sie weiterleitet

Händlerstempel

**Beispiel: CAD-Zeichnung Ovalbecken 800 x 400 cm**

Element Innenrundung R200: 30 Stück

Element gerade: 16 Stück

