



Philips Hue White Tuar Wandleuchte

Hue White Lampe enthalten
Warmweißes Licht (2.700 K)
Intelligente Steuerung via Hue
Bridge*



17404/47/P0

Automatisieren Sie Ihre Lampen für einfache Steuerung und Komfort

Setzen Sie Hue jetzt auch draußen ein. Die Tuar Wandleuchte kann mit Ihrem vorhandenen Hue System verbunden werden, damit Sie alle Funktionen nutzen können, z. B. die Fernsteuerung, Geofencing, Dimmen und Einstellen von Zeitplänen. Eine Hue Bridge ist erforderlich (nicht im Lieferumfang enthalten).

Einfache und bequeme Steuerung

- Stellen Sie die Leuchten so ein, dass sie Sie willkommen heißen
- Intelligente Steuerung, zuhause und unterwegs
- Stellen Sie die Timer ganz nach Ihren Bedürfnissen ein
- Dimmen ohne Installation
- Nach Belieben steuerbar

Speziell für Ihre Außenbereiche entwickelt

- Qualitativ hochwertiger Edelstahl und hochwertige Kunststoffe
- Wetterfest (IP44)


Erfordert eine Philips Hue Bridge für die smarte Lichtsteuerung

- Erfordert eine Philips Hue Bridge

PHILIPS

Besonderheiten

Willkommen zuhause!



Ihre Lichter schalten sich automatisch ein, wenn Sie nach Hause kommen, und automatisch aus, wenn Sie gehen. Laden Sie Ihr Auto aus und betreten Sie Ihr Haus mit der genau richtigen Beleuchtung. Stellen Sie die Hue App auf den Home- oder Away-Modus, um alle Ihre Lichter einzuschalten. Sie können sie auch auf Ihren Standort einstellen (via Anmeldung bei MyHue) - einfacher geht es nicht.


Intelligente Steuerung, zuhause und unterwegs



Beleuchten Sie Ihre Außenbereiche, um zu sehen, was draußen vor sich geht. Indem Sie Ihre Außenbeleuchtung mit der Hue Bridge verbinden, können Sie sie beliebig steuern. Verwenden Sie die Philips Hue-Innenschalter oder die Philips Hue App auf Ihrem Gerät. Sie können sogar Ihre Stimme verwenden (Amazon Alexa, Apple HomeKit oder Google Assistant), um Ihre Außenbeleuchtung zu bedienen. Legen Sie Lichtzeitpläne fest, um Ihre Anwesenheit vorzutäuschen. Steuern Sie Ihre

Außenbeleuchtung entweder bequem von zuhause oder von einem beliebigen anderen Standort aus.

Stellen Sie die Timer ganz nach Ihren Bedürfnissen ein




Genießen Sie lange Abende draußen, beenden Sie Ihre Gartenarbeit oder bringen Sie einfach spät Abends den Müll raus. Schalten Sie Ihre Beleuchtung über die Philips Hue App automatisch ein, indem Sie individuelle Zeitpläne einrichten oder die Beleuchtung nach Sonnenuntergang/-aufgang ausrichten. Auf die gleiche Art und Weise können Sie die Beleuchtung auch ausschalten oder dimmen. Sie müssen sich nie wieder darüber Gedanken machen, ob Sie das Licht angelassen haben oder nicht.

Dimmen ohne Installation



Erleben Sie garantiert einfaches Dimmen mit Philips Hue. Nicht zu hell. Nicht zu dunkel. Einfach genau richtig. Kabel, Elektriker und Installation sind zum Dimmen Ihrer Beleuchtung nicht nötig.

Nach Belieben steuerbar



Noch nie war die Steuerung Ihrer Außenbeleuchtung so einfach: Steuern Sie Ihre Beleuchtung über Ihr Smartphone oder Tablet mit der Philips Hue App, oder fügen Sie Innenschalter zu Ihrem System hinzu, um Ihre Leuchten zu steuern. Programmieren Sie Timer, Benachrichtigungen, Alarmer und vieles mehr. Philips Hue funktioniert sogar mit Amazon Alexa, Apple HomeKit und Google Assistant, so dass Sie Ihre Beleuchtung per Sprachsteuerung anpassen können.

Wetterfest (IP44)



Diese Philips Außenleuchte wurde speziell für Umgebungen im Freien entworfen und strengen Tests unterzogen, die ihre Leistung gewährleisten. Die IP-Stufe wird durch zwei Ziffern festgelegt: die erste bezieht sich auf die Schutzstufe gegen Staub, die zweite auf die Schutzstufe gegen Wasser. Diese Leuchte verfügt über die Schutzart IP44, d. h. sie ist gegen Spritzwasser aus allen Richtungen geschützt und eignet sich perfekt für Außenbereiche.

Daten

Design und Materialausführung

- Material: Aluminium
- Farbe: Edelstahl

Produktabmessungen und -gewicht

- Höhe: 18,5 cm
- Länge: 17,9 cm
- Breite: 15 cm
- Nettogewicht: 0,700 kg

Technische Daten

- Netzstrom: Bereich 220 V – 240 V, 50-60 Hz
- Lichttechnologie: LED, 230 V
- Anzahl Lichtquellen: 1
- Fassung/Sockel: E27
- Wattage der im Lieferumfang enthaltenen Leuchte: 9,5 W
- Maximale Wattage der Ersatzlampe: 9,5 W
- Lichtfarbe: Warmweiß
- Leuchte dimmbar
- LED
- Integrierte LED: Nein
- Energieklasse der im Lieferumfang enthaltenen Lichtquelle: A+

- Leuchte ist kompatibel mit Lampe(n) der Klasse: A++ bis E
- Lebensdauer von bis zu: 25.000 Stunden
- IP-Code: IP44, Schutz gegen Objekte, die größer als 1 mm sind, Schutz gegen Spritzwasser
- Schutzklasse: II – Doppelte Isolierung
- Lichtquelle entspricht Standardlampe: 60 W
- Lumenausgabe der im Lieferumfang enthaltenen Lampe: 806 lm

Service

- Garantie: 2 Jahr(e)

Verpackungsmaße und -gewicht

- Höhe: 23,4 cm
- Länge: 19 cm
- Breite: 16,5 cm
- Gewicht: 0,900 kg

Verschiedenes

- Speziell geeignet für: Garten und Terrasse
- Style: Modern
- Typ: Wandleuchte



Ausstellungsdatum
2018-12-14

Version: 5.1.1

12 NC: 9150 055 61501
EAN: 87 18696 16607 9

© 2018 Philips Lighting Holding B.V.
Alle Rechte vorbehalten.

Technische Daten können ohne vorherige Ankündigung geändert werden. Die Marken sind Eigentum von Philips Lighting Holding B.V. oder der jeweiligen Firmen.

www.philips.com