

Ondilo




Die vernetzte Insel

Entdecken Sie ICO

März 2019 - v4.01



Ich analysiere



Ich messe und analysiere kontinuierlich die Wasserqualität Ihres Pools

Ich berate



Ich formuliere Empfehlungen und informiere über smartphones



Komfort

Einfach ICO in den Pool fallen lassen und per Smartphone die Wasserqualität prüfen



Steuerung

Die verschiedenen Sensoren von ICO behalten den Pool im Auge und bewerten sichtbare Elemente (Algen, Kalk, ...) und unsichtbare (Bakterien, aggressives Wasser, ...)



Gesundheit

ICO formuliert Empfehlungen zur Optimierung des Einsatzes von Chemikalien (Art, Dosierung, ...)



Ersparnisse

Halten Sie das Gleichgewicht der Wasserchemie für Einsparungen bei Chemikalien und schützen Sie Ihre Pool-Oberfläche und Ausrüstung

ICO-Anwendung



Ondilo





Einfachheit & Zugänglichkeit

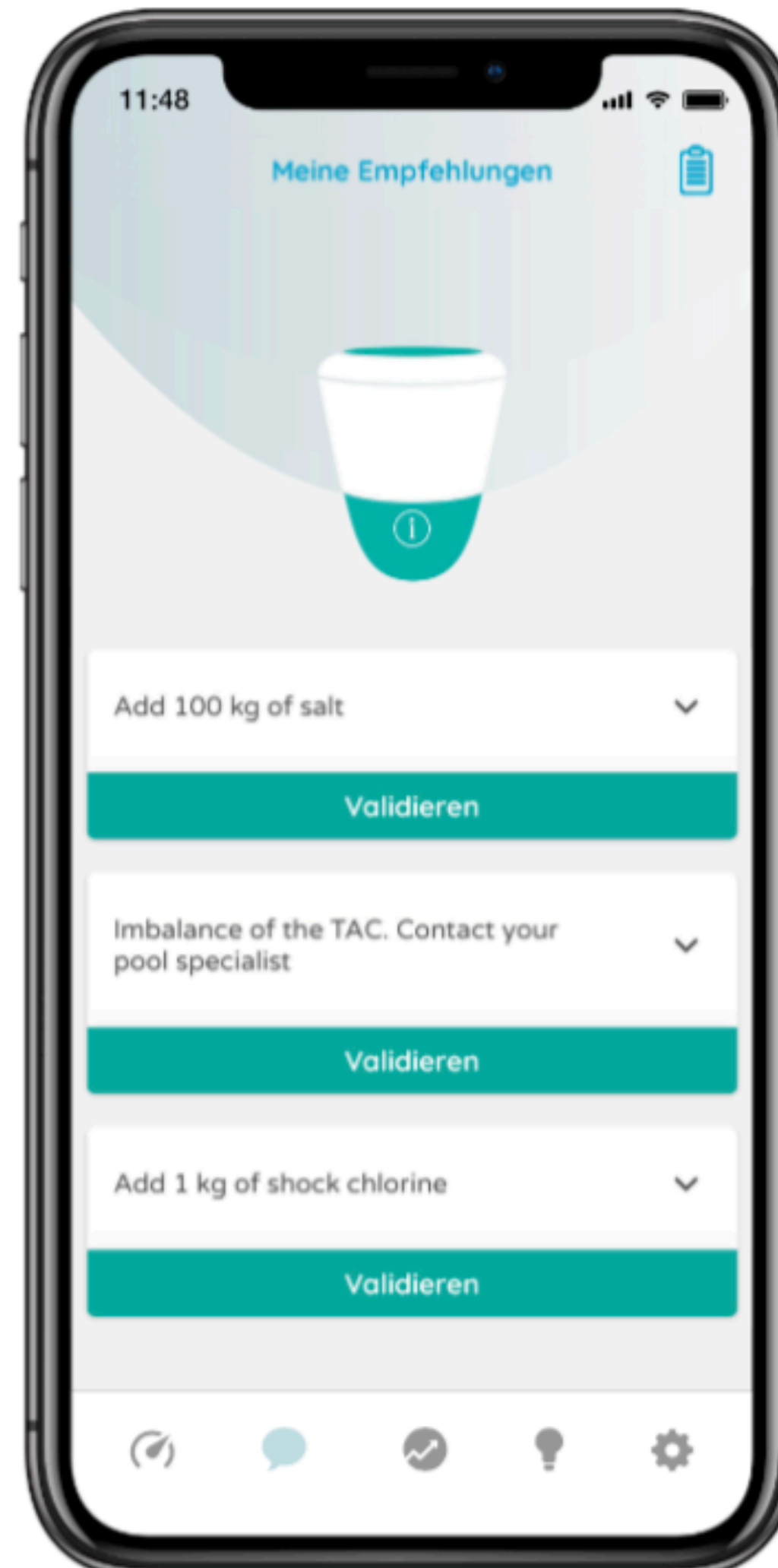


Wassertemperatur

Lokales Wetter

Gesamtübersicht
Wasserqualität

Ausstehende
Handlungsempfehlungen



Ihre ausstehende
Aktionen



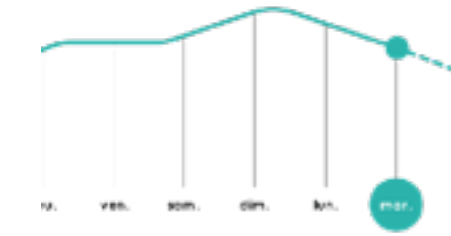
Wie funktioniert es?



Historische Daten



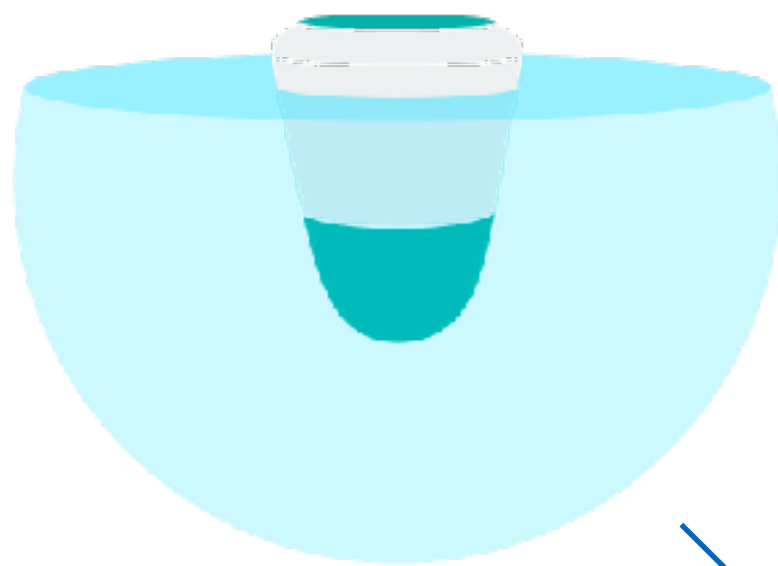
Wettervorhersage



Datenprojektion



24/7 Lesen der Wasserparameter



Option 2



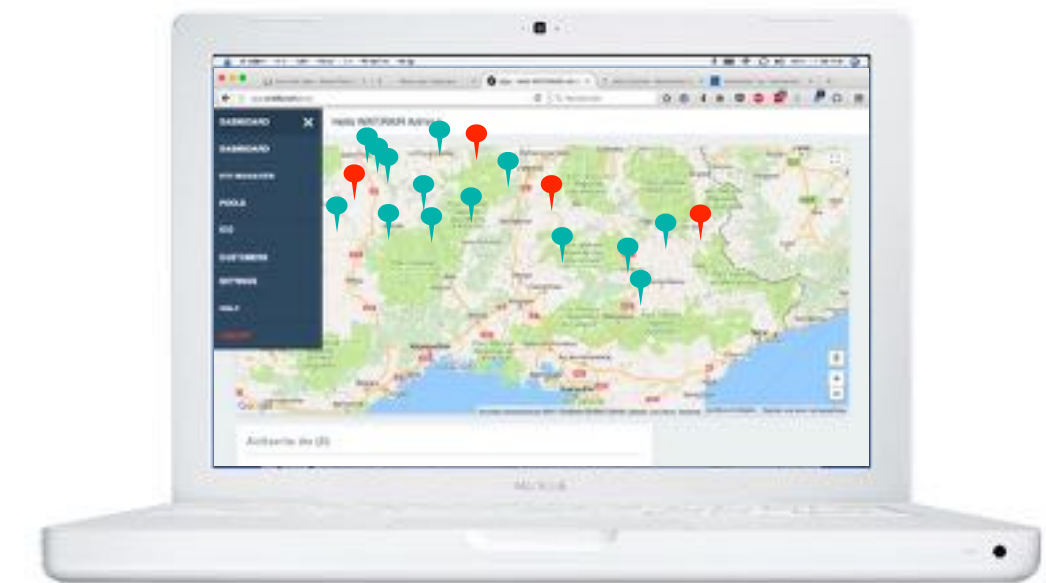
Option 1



Internet




Mobile Applikation



Professionelle Dashboard



Robust & kompakt



Gewicht : 700g



In den pool



Unter der Abdeckung



In den skimmer



Plug & Play sensoren

Solide & praktische



Überspritzte patentierte Sensoren




Erwartete Lebensdauer:
3 bis 5 Jahre

Twistlock-System



UVP:
ab 79 €





Wiederaufladbare 5V Batterie



Langlebige Batterie
(Aufladen Sie mich einmal alle vier Monate)

USB-Kabel und Ladegerät im Lieferumfang enthalten



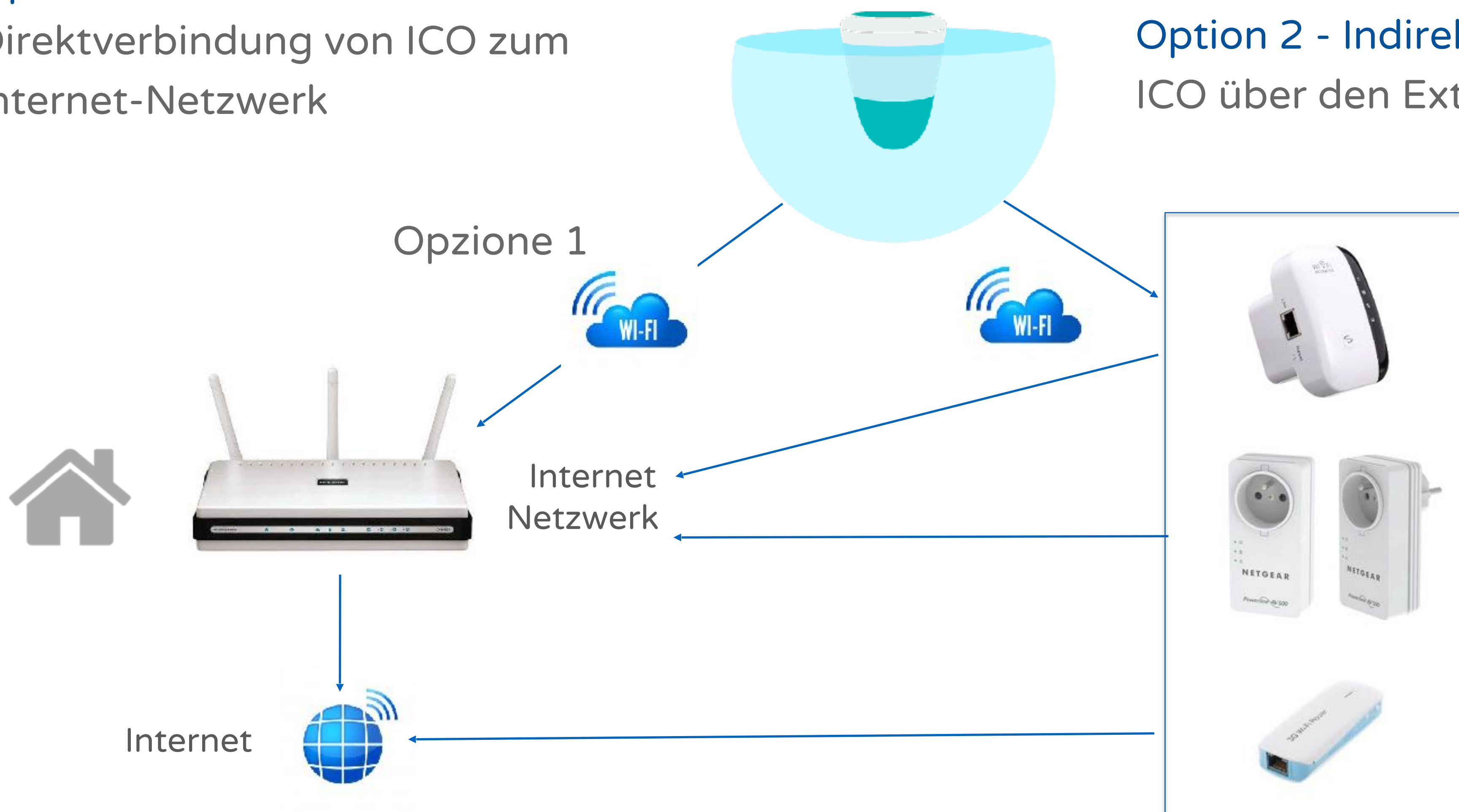


Verbinden Sie Ihren Pool mit internet



Option 1 - Connessione diretta
Direktverbindung von ICO zum Internet-Netzwerk

Option 2 - Indirekte Verbindung
ICO über den Extender zum Internet-Netzwerk



Option 2a

- WLAN-Extender
- Benötigt eine Steckdose

Option 2b

- CPL-Extender
- Benötigt eine Steckdose

Option 2c

- 3G / 4G-Extender
- Erfordert ein Betreiberabonnement



2 Arten von Verbindungen

1



ICO verbindet sich mit dem heimischen WiFi-Netzwerk gibt es immer eine Option zum Verbinden ICO alle Konfigurationen angepasst

- Direktverbindung: ICO WiFi-box (Router) indirekte
- Verbindung: über eine WiFi Extender oder CPL-Ondilo bietet Online-fachliche Anleitung, um Ihnen zu helfen

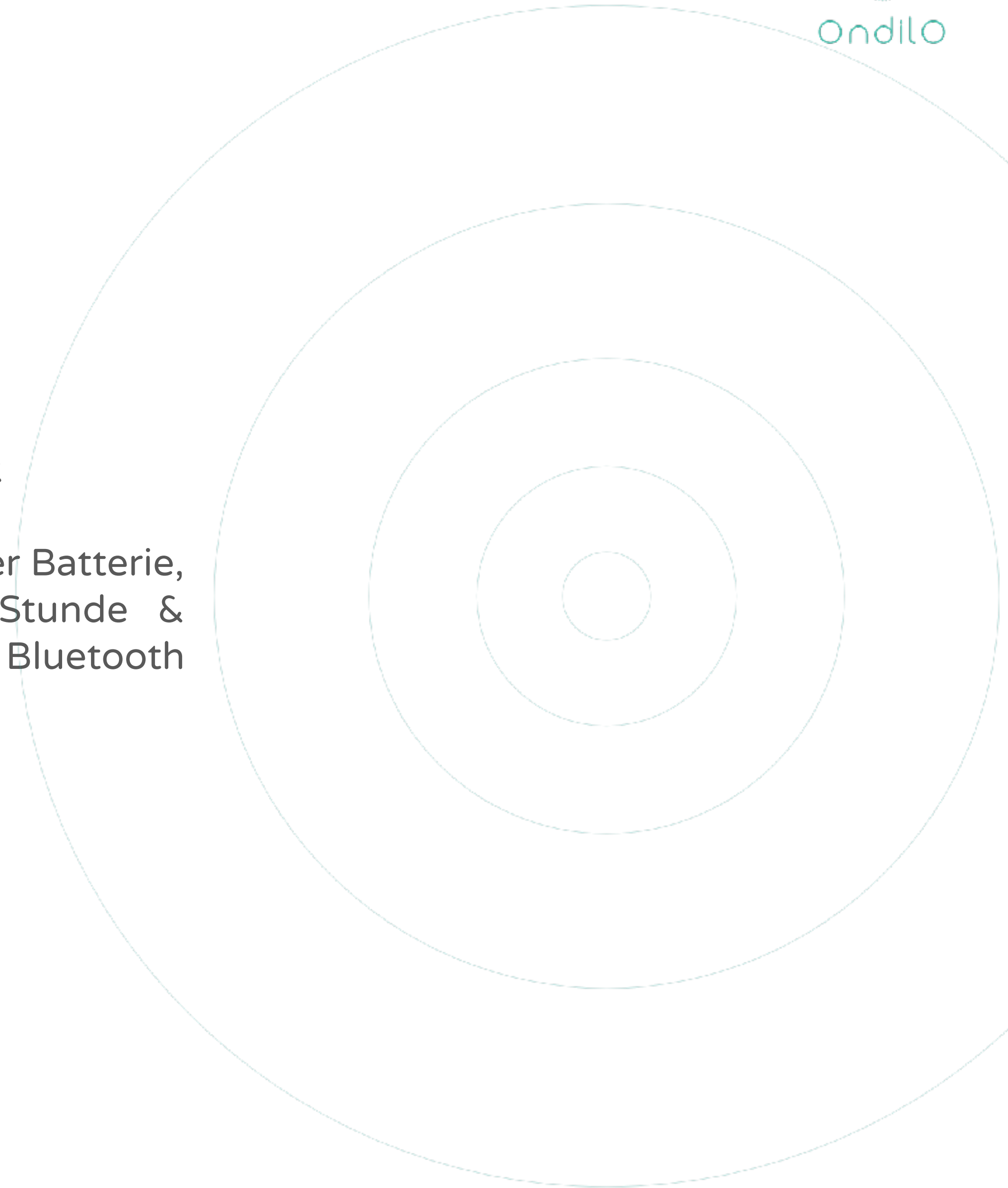


Bluetooth



Bluetooth verwendet wird :

- Konfigurieren ICO & verbinden es mit dem Netzwerk
- Zur Visualisierung sämtlicher Daten (Ladezustand der Batterie, Signalstärke, Temperatur...) Lesungen aus jede Stunde & gesendet, die der server wird alle vier Stunden (mit Bluetooth können Sie visualisieren den letzten Lesungen)





Einrichten ICO



1. Laden Sie die App herunter



2. Schalten Sie Ihr ICO ein



3. Verbinden Sie ICO mit dem Netzwerk



4. Genießen Sie die Erfahrung



Erste Maßnahmen innerhalb von 15 min



Ondilo

ZA La Pile
162 avenue Robert Schuman
13760 Saint-Cannat
Frankreich

contact@ondilo.com
+33 972 58 46 04

