





Montageanleitung für Lüftungsflügel Glasbausteine




Pappe zurechtschneiden und als Unterlage für die Glasbausteine einlegen.



Glasbausteine einlegen.




Den 4. Glasbaustein vorsichtig einlegen. Wenn nötig, die innen liegenden Steine etwas anklopfen.



Die Glasbausteine nach außen an die Rahmenwand drücken.



Mit feuchtem Mörtel verfugen.



Mit Fugenspachtel gut eindrücken. Mörtel trocknen lassen, den Lüftungsflügel umdrehen und die Rückseite verfugen.